

# 41ª Copa Norte Nordeste de Ciclismo 2018

Sorted on Laps


Tocantins / TO

Circuito 4,000 km

Prova de Resistência

18/08/2018 07:00

Race



Pos	No.	CBC License	Name	Category	Club/Team	Total Tm	Diff	Total distance	Avg. Speed
<b>ELITE FEMININO</b>									
1	4	26.22449-14	BRENDA VITÓRIA LOBATO SIMÕES	ELITE FEMININO	SELEÇÃO AMAPAENSE	1:32:07.654		48,000	31,261
2	7	12.13635.11	CRISTIANE DUQUE ALMEIDA	ELITE FEMININO	SELEÇÃO BAIANA	1:32:07.696	0.042	48,000	31,261
3	22	20.7490.07	IRISLENE DA SILVA	ELITE FEMININO	SELEÇÃO MARANHENSE	1:32:08.043	0.389	48,000	31,259
4	15	23.22396.14	ELIANA SOUZA LOBATO	ELITE FEMININO	SELEÇÃO RONDONIENSE	1:32:08.237	0.583	48,000	31,258
5	12	19.20957.13	KARINE DE MACEDO FROTA	ELITE FEMININO	SELEÇÃO PIAUIENSE	1:32:08.370	0.716	48,000	31,257
6	8	12.24864.15	IDAMARA VIEIRA DA SILVA	ELITE FEMININO	SELEÇÃO BAIANA	1:32:09.733	2.079	48,000	31,249
7	5	26.7475.07	ODILENE RAMOS CHUCRE	ELITE FEMININO	SELEÇÃO AMAPAENSE	1:32:10.271	2.617	48,000	31,246
8	10	20.36859.18	LORENA PEDROSA VIDEIRA BORGES DIAZ	ELITE FEMININO	SELEÇÃO MARANHENSE	1:32:10.574	2.920	48,000	31,244
9	6	26.35652.18	ANA ALICE DA COSTA MONTEIRO	ELITE FEMININO	SELEÇÃO AMAPAENSE	1:32:10.631	2.977	48,000	31,244
10	14	19.14763.11	ELZA NUNES DOS SANTOS	ELITE FEMININO	SELEÇÃO PIAUIENSE	1:32:11.307	3.653	48,000	31,240
11	13	19.29576.16	MARIA DO SOCORRO DA S. VASCONCELOS	ELITE FEMININO	SELEÇÃO PIAUIENSE	1:32:12.543	4.889	48,000	31,233
12	23	22.31487.17	TAIANA SILVA DE FREITAS	ELITE FEMININO	SELEÇÃO PARAENSE	1:32:12.701	5.047	48,000	31,232
13	1	22.29269.16	AMANDA BORGES DE SOUZA	ELITE FEMININO	SELEÇÃO PARAENSE	1:32:13.331	5.677	48,000	31,229
14	21	21.32347.17	MARIZA ALVES MARTINS	ELITE FEMININO	SELEÇÃO TOCANTINENSE	1:32:23.623	15.969	48,000	31,171
15	20	21.33704.17	GIZILENE GOMES RIBEIRO	ELITE FEMININO	SELEÇÃO TOCANTINENSE	1:35:26.202	3:18.548	48,000	30,177
<b>Not classified</b>									
DNF	2	22.33120.17	ALINE DA FONSECA BATISTA	ELITE FEMININO	SELEÇÃO PARAENSE	1:24:31.695		44,000	31,232
DNF	19	21.23191.14	PATRICIA FIGUEIRA SILVA	ELITE FEMININO	SELEÇÃO TOCANTINENSE	1:24:32.070		44,000	31,230
DNF	18	13.18139.13	ANA GESSICA DOS SANTOS GOMES	ELITE FEMININO	SELEÇÃO SERGIPANA	43:54.546		24,000	32,795
DNS	17	28.36869.18	NATALY SERRA RODRIGUES	ELITE FEMININO	SELEÇÃO RORAIMENSE			-	-
<b>ELITE MASCUIÑO</b>									
1	20	18.7514.07	LEANDRO RABELO DA COSTA	ELITE MASCUIÑO	SELEÇÃO CEARENSE	2:35:24.167		104,000	40,154
2	14	12.17285.12	KENNEDI SAMPAIO DE OLIVEIRA LAGO	ELITE MASCUIÑO	SELEÇÃO BAIANA	2:35:24.610	0.443	104,000	40,152
3	13	26.16568.12	ARNOM DOUGLAS DA COSTA LOBATO	ELITE MASCUIÑO	SELEÇÃO AMAPAENSE	2:35:36.031	11.864	104,000	40,103
4	17	12.23858.15	VITOR ANDRADE FERREIRA	ELITE MASCUIÑO	SELEÇÃO BAIANA	2:36:31.568	1:07.401	104,000	39,866
5	9	26.790-04	ALEX FABIO COSTA CORREIA	ELITE MASCUIÑO	SELEÇÃO AMAPAENSE	2:36:31.705	1:07.538	104,000	39,865
6	42	21.3573.05	MARCOS AURELIO P SILVA	ELITE MASCUIÑO	SELEÇÃO TOCANTINENSE	2:36:31.764	1:07.597	104,000	39,865

DNS=Did Not Start / DNF=Did Not Finish / DSQ=Disqualified

Colégio de Comissários:

Orbits Cycling

# 41ª Copa Norte Nordeste de Ciclismo 2018

Sorted on Laps


Tocantins / TO

Circuito 4,000 km

Prova de Resistência

18/08/2018 07:00

Race



Pos	No.	CBC License	Name	Category	Club/Team	Total Tm	Diff	Total distance	Avg. Speed
7	29	16.4137.05	PEDRO PAULO ALVES DA SILVA	ELITE MASCUIÑO	SELEÇÃO PARAIBANA	2:36:31.800	1:07.633	104,000	39,865
8	12	26.11530-09	LUCAS GABRIEL MAIA TAVARES	ELITE MASCUIÑO	SELEÇÃO AMAPAENSE	2:36:31.959	1:07.792	104,000	39,864
9	16	12.7083.07	JOSÉ RÔMULO DE FREITAS JUNIOR	ELITE MASCUIÑO	SELEÇÃO BAIANA	2:36:31.975	1:07.808	104,000	39,864
10	31	19.16840.12	LUCAS MELO DE CARVALHO MOTA	ELITE MASCUIÑO	SELEÇÃO PIAUIENSE	2:36:31.979	1:07.812	104,000	39,864
11	34	19.15617.12	MATHEUS FERREIRA SILVA	ELITE MASCUIÑO	SELEÇÃO PIAUIENSE	2:36:32.247	1:08.080	104,000	39,863
12	19	18.11718.09	MIKAEL DA SILVA GONZAGA	ELITE MASCUIÑO	SELEÇÃO CEARENSE	2:36:34.384	1:10.217	104,000	39,854
13	21	20.17630.12	MIKAEL DE ARAUJO MOTA	ELITE MASCUIÑO	SELEÇÃO CEARENSE	2:36:34.857	1:10.690	104,000	39,852
14	44	21.23445.14	WAGNER DA SILVA	ELITE MASCUIÑO	SELEÇÃO TOCANTINENSE	2:36:37.622	1:13.455	104,000	39,840
15	1	22.21530.14	OTAVIO HENRIQUE DOS SANTOS CORREA	ELITE MASCUIÑO	SELEÇÃO PARAENSE	2:36:41.213	1:17.046	104,000	39,825
16	10	266725-07	DANIEL SOUZA DOS SANTOS	ELITE MASCUIÑO	SELEÇÃO AMAPAENSE	2:36:47.021	1:22.854	104,000	39,800
17	47	23.22586.14	PAULO AUGUSTO MONTEIRO MORAES	ELITE MASCUIÑO	SELEÇÃO RONDONIENSE	2:35:59.295	1 Lap	100,000	38,464
18	32	19.33783-17	BRENO FERREIRA DO NASC. M. SILVA	ELITE MASCUIÑO	SELEÇÃO PIAUIENSE	2:36:12.911	1 Lap	100,000	38,409
19	7	14.19383.13	FELIPE BARBOSA SILVA	ELITE MASCUIÑO	SELEÇÃO ALAGOANA	2:36:13.182	1 Lap	100,000	38,407
20	35	23.29850.16	CESAR FORERO SALOMÃO	ELITE MASCUIÑO	SELEÇÃO RONDONIENSE	2:36:13.308	1 Lap	100,000	38,407
21	33	19.32188.17	DIEGO LUIZ CARDOSO SILVA	ELITE MASCUIÑO	SELEÇÃO PIAUIENSE	2:36:14.006	1 Lap	100,000	38,404
22	41	13.12372.10	VICTOR FERNANDES SILVA LIMA DE SOUZA	ELITE MASCUIÑO	SELEÇÃO SERGIPANA	2:38:24.282	1 Lap	100,000	37,878
23	38	13.3068.05	LUCAS PEREIRA ANDRADE	ELITE MASCUIÑO	SELEÇÃO SERGIPANA	2:35:59.439	2 Laps	96,000	36,925
24	15	12.25335.15	PATRICSON EMANUEL SANTOS REGO BRAZ	ELITE MASCUIÑO	SELEÇÃO BAIANA	2:42:31.945	3 Laps	92,000	33,962
25	36	28.12045.10	JOHON EMERSON DE SOUZA CAMILO	ELITE MASCUIÑO	SELEÇÃO RORAIMENSE	2:36:15.244	4 Laps	88,000	33,791
26	18	12.21350.14	REINAN DE JESUS SANTANA	ELITE MASCUIÑO	SELEÇÃO BAIANA	2:42:32.102	4 Laps	88,000	32,485

Not classified

DNF	6	14.4209.05	JOAO PAULO CYRINO ESTEVAO	ELITE MASCUIÑO	SELEÇÃO ALAGOANA	1:41:34.462		68,000	40,168
DNF	45	21.27235.15	MATEUS MOREIRA DE SOUZA	ELITE MASCUIÑO	SELEÇÃO TOCANTINENSE	1:33:51.106		64,000	40,916
DNF	43	21.10392.09	GUILHERME FRANKLIN MACEDO DE ALMEIDA	ELITE MASCUIÑO	SELEÇÃO TOCANTINENSE	1:34:58.670		64,000	40,430
DNF	2	22.28038.16	LUCAS JOSÉ SOUZA FERREIRA	ELITE MASCUIÑO	SELEÇÃO PARAENSE	1:28:34.228		60,000	40,646
DNF	39	13.28822.16	ALYSSON RODRIGO COSTA MOURA	ELITE MASCUIÑO	SELEÇÃO SERGIPANA	1:28:34.810		60,000	40,641
DNF	11	26.9828-10	KAIK FELIPH DA SILVA	ELITE MASCUIÑO	SELEÇÃO AMAPAENSE	1:28:35.096		60,000	40,639
DNF	37	13.62.04	HUGO LESSA BATISTA	ELITE MASCUIÑO	SELEÇÃO SERGIPANA	1:28:36.539		56,000	37,919
DNF	4	22.4461.05	ANTONIO TORQUATO GOMES	ELITE MASCUIÑO	SELEÇÃO PARAENSE	1:15:54.156		52,000	41,105
DNF	30	19.18738.13	EMANUEL DE JESUS COSTA RABELO	ELITE MASCUIÑO	SELEÇÃO PIAUIENSE	55:09.865		32,000	34,805

DNS=Did Not Start / DNF=Did Not Finish / DSQ=Disqualified

Orbits Cycling

Colégio de Comissários:

41ª Copa Norte Nordeste de Ciclismo 2018

Sorted on Laps


Tocantins / TO

Circuito 4,000 km

Prova de Resistência

18/08/2018 07:00

Race



Pos	No.	CBC License	Name	Category	Club/Team	Total Tm	Diff	Total distance	Avg. Speed
DNF	25	20.36881.18	TALLES DO VALE BARBOSA	ELITE MASCUINO	SELEÇÃO MARANHENSE	40:21.362		28,000	41,629
DNF	5	22.9369.08	DAELSON SILVA DOS SANTOS	ELITE MASCUINO	SELEÇÃO PARAENSE	40:21.946		28,000	41,619
DNF	8	25.6422.07	RAFAEL SOUZA LOURO	ELITE MASCUINO	SELEÇÃO AMAZONENSE	40:26.309		28,000	41,545
DNF	27	20.36900.18	HERBERTE DOS SANTOS NASCIMENTO JUNIOR	ELITE MASCUINO	SELEÇÃO MARANHENSE	34:56.751		24,000	41,207
DNF	3	22.5177.06	LOURISMAR SOUZA SILVA	ELITE MASCUINO	SELEÇÃO PARAENSE	34:57.687		24,000	41,188
DNF	26	20.23627.14	DOMINGOS RENILSON DE OLIVEIRA DOS SANTOS	ELITE MASCUINO	SELEÇÃO MARANHENSE	23:15.406		16,000	41,278
DNF	46	21.268.04	SERGIO NAZIOZENO	ELITE MASCUINO	SELEÇÃO TOCANTINENSE	11:27.801		8,000	41,873
DNS	23	20.28992.16	JESSÉ SANTOS CARVALHO	ELITE MASCUINO	SELEÇÃO MARANHENSE			-	-
DNS	24	20.29416.16	THIAGO SILVA DE CARVALHO	ELITE MASCUINO	SELEÇÃO MARANHENSE			-	-
DNS	28	16.29011.16	LUIS DIEGO DO NASCIMENTO	ELITE MASCUINO	SELEÇÃO PARAIBANA			-	-

INFANTOJUVENIL MASC

1	166	22.36887.14	WILLIAM SANTOS PANTOJA	INFANTOJUVENIL MASC	SELEÇÃO PARAENSE	1:11:14.358		32,000	26,951
2	164	12.35042.18	TERUO JEIEL FERREIRA NOGUCHI	INFANTOJUVENIL MASC	SELEÇÃO BAIANA	1:11:15.147	0.789	32,000	26,946
3	169	21.36650.18	FRED FERNANDES CARVALHO	INFANTOJUVENIL MASC	SELEÇÃO TOCANTINENSE	1:11:15.368	1.010	32,000	26,945
4	160	14.35989.18	VINICIUS RAFAEL DE LIMA NUNES	INFANTOJUVENIL MASC	SELEÇÃO ALAGOANA	1:11:15.416	1.058	32,000	26,945
5	161	26.34397.18	WILK GUILHERME DE PAULA MAGALHÃES	INFANTOJUVENIL MASC	SELEÇÃO AMAPAENSE	1:11:15.657	1.299	32,000	26,943
6	163	12.36768.18	THIAGO LIMA CARVALHO DE BARROS	INFANTOJUVENIL MASC	SELEÇÃO BAIANA	1:11:16.962	2.604	32,000	26,935
7	168	21.36849.18	ANTHONY OLIVEIRA GUIMARAES	INFANTOJUVENIL MASC	SELEÇÃO TOCANTINENSE	1:11:17.217	2.859	32,000	26,933
8	165	22.35555.18	VICTOR RODRIGUES DE CASTRO	INFANTOJUVENIL MASC	SELEÇÃO PARAENSE	1:11:17.283	2.925	32,000	26,933
9	162	26.31126.17	VITOR SOARES SILVA	INFANTOJUVENIL MASC	SELEÇÃO AMAPAENSE	1:11:17.998	3.640	32,000	26,928

JUNIOR FEMININO

1	207	213234417	YANA CAMARGO	JUNIOR FEMININO	SELEÇÃO TOCANTINENSE	1:15:19.098		40,000	31,865
2	202	22.26523.15	LETICIA JERONIMO CORREA	JUNIOR FEMININO	SELEÇÃO PARAENSE	1:22:55.288	7:36.190	40,000	28,943
3	206	212097713	ANA BEATRIZ NAZIOZENO	JUNIOR FEMININO	SELEÇÃO TOCANTINENSE	1:22:55.477	7:36.379	40,000	28,942
4	201	12.37104.18	ALESSANDRA SOARES MURICY	JUNIOR FEMININO	SELEÇÃO BAIANA	1:22:56.917	7:37.819	40,000	28,934
5	205	13.34871.18	ANA CAROLINA DE JESUS BARROS	JUNIOR FEMININO	SELEÇÃO SERGIPANA	1:23:00.092	7:40.994	40,000	28,915
6	203	22.36874.18	ESTHEFANY DO CARMO BARRADAS DAMASCENO	JUNIOR FEMININO	SELEÇÃO PARAENSE	1:23:04.840	7:45.742	40,000	28,888
7	208	21.37004.18	GABRIELLE SILVA DE ABREU COSTA	JUNIOR FEMININO	SELEÇÃO TOCANTINENSE	1:22:36.977	1 Lap	36,000	26,145

DNS=Did Not Start / DNF=Did Not Finish / DSQ=Disqualified

Colégio de Comissários:

Orbits Cycling

# 41ª Copa Norte Nordeste de Ciclismo 2018

Sorted on Laps


Tocantins / TO

Circuito 4,000 km

Prova de Resistência

18/08/2018 07:00

Race



Pos	No.	CBC License	Name	Category	Club/Team	Total Tm	Diff	Total distance	Avg. Speed
Not classified									
DNS	204	22.36920.18	SAMARA APARECIDA PEREIRA PANTOJA	JUNIOR FEMININO	SELEÇÃO PARAENSE			-	-
DSQ	200	26.29633.16	VIRGINIA SUELEN DA ROCHA PINTO	JUNIOR FEMININO	SELEÇÃO AMAPAENSE	1:22:55.505		40,000	28,942
<b>JUNIOR MASCULINO</b>									
1	21	19.25297.15	FRANCISCO MANOEL VITOR DOS S. SILVA	JUNIOR MASCULINO	SELEÇÃO PIAUIENSE	2:03:56.150		76,000	36,793
2	17	213310517	CARLOS EDUARDO CELIDONIO	JUNIOR MASCULINO	SELEÇÃO TOCANTINENSE	2:03:56.824	0.674	76,000	36,790
3	7	18.29137.16	GABRIEL CANDIDO DE SOUSA	JUNIOR MASCULINO	SELEÇÃO CEARENSE	2:07:53.656	3:57.506	76,000	35,654
4	6	12.34806.18	MARLON COSTA SANTANA	JUNIOR MASCULINO	SELEÇÃO BAIANA	2:07:54.816	3:58.666	76,000	35,649
5	9	20.36899.18	MYCKAEL LOBO DA SILVA	JUNIOR MASCULINO	SELEÇÃO MARANHENSE	2:07:54.891	3:58.741	76,000	35,649
6	12	22.30267.16	DANIEL WALLACE ARAÚJO DO CARMO	JUNIOR MASCULINO	SELEÇÃO PARAENSE	2:07:55.642	3:59.492	76,000	35,645
7	18	213318417	LUIZ FELIPE COELHO	JUNIOR MASCULINO	SELEÇÃO TOCANTINENSE	2:10:01.663	6:05.513	76,000	35,069
8	2	26.327.703.17	LUCAS SOUZA BARBOSA	JUNIOR MASCULINO	SELEÇÃO AMAPAENSE	2:10:02.184	6:06.034	76,000	35,067
9	10	20.32957.37	PEDRO ISAQUE BATISTA MOTA	JUNIOR MASCULINO	SELEÇÃO MARANHENSE	2:10:05.888	6:09.738	76,000	35,050
10	8	18.34770.18	FRANCISCO SERAFIM NETO	JUNIOR MASCULINO	SELEÇÃO CEARENSE	2:05:02.112	1 Lap	72,000	34,550
11	20	19.37123.18	RAMON FREITAS DO NASCIMENTO	JUNIOR MASCULINO	SELEÇÃO PIAUIENSE	2:06:34.206	1 Lap	72,000	34,131
12	3	26.35653.18	ELIAN VICTOR DO MONTE RAMOS	JUNIOR MASCULINO	SELEÇÃO AMAPAENSE	2:10:12.747	1 Lap	72,000	33,177
13	15	13.32785.17	PEDRO LUCAS SANTANA SANTOS	JUNIOR MASCULINO	SELEÇÃO SERGIPANA	2:10:12.962	1 Lap	72,000	33,176
14	16	13.34827.18	IAGO SOARES SOTERO TELES	JUNIOR MASCULINO	SELEÇÃO SERGIPANA	2:05:01.969	3 Laps	64,000	30,712
15	5	12.31838.17	THALISSON FREIRE SANTOS	JUNIOR MASCULINO	SELEÇÃO BAIANA	2:05:50.781	4 Laps	60,000	28,606
16	4	12.33316.17	SAULO COUTO DOS SANTOS	JUNIOR MASCULINO	SELEÇÃO BAIANA	2:05:50.933	5 Laps	56,000	26,699
Not classified									
DNF	19	212626815	VITOR FIRMINO BRANCO	JUNIOR MASCULINO	SELEÇÃO TOCANTINENSE	56:03.200		36,000	38,535
DNF	13	22.36873.18	HYGOR IGLESIAS GOMES DA SILVA	JUNIOR MASCULINO	SELEÇÃO PARAENSE	56:03.773		36,000	38,528
DNF	14	22.31485.17	RENATO VINICIUS DA SILVA XAVIER	JUNIOR MASCULINO	SELEÇÃO PARAENSE	37:02.416		24,000	38,877
DNF	11	20.33001.17	JEFFERSON LUCAS MENDONÇA PEREIRA	JUNIOR MASCULINO	SELEÇÃO MARANHENSE	31:14.105		20,000	38,418
DNF	1	26.35646.18	DALMO JONATHAN PANTOJA	JUNIOR MASCULINO	SELEÇÃO AMAPAENSE	18:22.330		12,000	39,190
<b>JUVENIL MASCULINO</b>									
1	114	22.30442.16	LUAN DIEGO ROSARIO DA SILVA	JUVENIL MASCULINO	SELEÇÃO PARAENSE	1:13:16.952		44,000	36,025

DNS=Did Not Start / DNF=Did Not Finish / DSQ=Disqualified

Colégio de Comissários:

Apuração de Resultados: GLOBAL Database Informatica/Cronoline

Printed: 18/08/2018 15:38:15

Orbits Cycling

www.mylaps.com  
Licensed to: Cronoline

Page 4/10

# 41ª Copa Norte Nordeste de Ciclismo 2018

Sorted on Laps

Tocantins / TO

Circuito 4,000 km

Prova de Resistência

18/08/2018 07:00

Race

Pos	No.	CBC License	Name	Category	Club/Team	Total Tm	Diff	Total distance	Avg. Speed
2	102	26.35768.18	RUAN GUILHERME FURTADO	JUVENIL MASCULINO	SELEÇÃO AMAPAENSE	1:13:16.976	0.024	44,000	36,025
3	119	23.33777.17	VITOR EDUARDO DOS SANTOS PRADO	JUVENIL MASCULINO	SELEÇÃO RONDONIENSE	1:13:19.401	2.449	44,000	36,005
4	113	22.33118.17	DANILO MENDES DE OLIVEIRA	JUVENIL MASCULINO	SELEÇÃO PARAENSE	1:13:41.816	24.864	44,000	35,822
5	125	21.33932.17	VITOR GABRIEL MACHADO	JUVENIL MASCULINO	SELEÇÃO TOCANTINENSE	1:13:42.283	25.331	44,000	35,819
6	115	22.36801.18	ANDRE LUIZ DO ROSARIO PALHIANA	JUVENIL MASCULINO	SELEÇÃO PARAENSE	1:14:49.592	1:32.640	44,000	35,282
7	120	13.28185.16	KAIK ALESSANDRO SOUZA FEITOSA	JUVENIL MASCULINO	SELEÇÃO SERGIPANA	1:15:01.936	1:44.984	44,000	35,185
8	105	12.34808.18	BRENO DE OLIVEIRA SOUZA	JUVENIL MASCULINO	SELEÇÃO BAIANA	1:15:02.268	1:45.316	44,000	35,182
9	121	13.36584.18	GONÇALO NERES DE MELO JUNIOR	JUVENIL MASCULINO	SELEÇÃO SERGIPANA	1:15:02.286	1:45.334	44,000	35,182
10	123	21.36230.18	CRISTHIAN ADELCIDES GONÇALVES	JUVENIL MASCULINO	SELEÇÃO TOCANTINENSE	1:15:02.417	1:45.465	44,000	35,181
11	107	12.30577.17	RAFAEL RIZZO PELLEGRINI FREITAS	JUVENIL MASCULINO	SELEÇÃO BAIANA	1:17:15.974	3:59.022	44,000	34,168
12	103	22.29277-16	ALAN CAYRES MARTINS FERREIRA	JUVENIL MASCULINO	SELEÇÃO AMAPAENSE	1:21:40.794	8:23.842	44,000	32,321
13	112	20.36897.18	JOAO VITOR MOTA TEIXEIRA	JUVENIL MASCULINO	SELEÇÃO MARANHENSE	1:22:23.442	9:06.490	44,000	32,042
14	106	12.31535.17	JOSÉ CARLOS NASCIMENTO NERY JUNIOR	JUVENIL MASCULINO	SELEÇÃO BAIANA	1:15:06.030	1 Lap	40,000	31,957
15	122	13.34879.18	FELIPE LEONARDO BOMFIM SOARES	JUVENIL MASCULINO	SELEÇÃO SERGIPANA	1:22:23.965	2 Laps	36,000	26,214

Not classified

DNF	124	213358717	LEONARDO MURILO SEHN	JUVENIL MASCULINO	SELEÇÃO TOCANTINENSE	1:07:10.238		36,000	32,157
DNF	111	20.32644.17	MADSON KILDERY CARNEIRO SILVA	JUVENIL MASCULINO	SELEÇÃO MARANHENSE	53:50.676		32,000	35,658
DNF	108	18.33044.17	ANTONIO RODRIGO DA SILVA FARIAS	JUVENIL MASCULINO	SELEÇÃO CEARENSE	27:36.885		16,000	34,764
DNS	101	25.28740.16	EWERTHON COELHO DA SILVA	JUVENIL MASCULINO	SELEÇÃO AMAZONENSE			-	-
DNS	117	19.35103.18	MATHEUS FERREIRA DIAS DOS SANTOS	JUVENIL MASCULINO	SELEÇÃO PIAUIENSE			-	-
DSQ	118	23.33146.17	ORLANDO FRANCISCO DE SOUSA NETO	JUVENIL MASCULINO	SELEÇÃO RONDONIENSE	1:15:01.525		44,000	35,188
DSQ	110	20.36896.18	LEONARDO JOSÉ DA SILVA SANTOS	JUVENIL MASCULINO	SELEÇÃO MARANHENSE	1:15:01.948		44,000	35,185
DSQ	104	26.3400.18	TAYLLER WENDEL BOTELHO ESTEVES	JUVENIL MASCULINO	SELEÇÃO AMAPAENSE	1:14:44.567		40,000	32,110

MASTER A1

1	313	16.30492.16	JOSÉ PAULO VITORINO DOS SANTOS JUNIOR	MASTER A1	SELEÇÃO PARAIBANA	2:00:47.129		76,000	37,753
2	318	21.31142.17	MARCO ANTONIO COSTA DE LIMA	MASTER A1	SELEÇÃO TOCANTINENSE	2:02:10.366	1:23.237	76,000	37,324
3	306	12.23724.14	RENAN DE SANTANA DE BORTOLI	MASTER A1	SELEÇÃO BAIANA	2:02:11.229	1:24.100	76,000	37,320
4	303	26.32697-17	FABIANO GOMES GONZÁLEZ	MASTER A1	SELEÇÃO AMAPAENSE	2:04:01.185	3:14.056	76,000	36,768
5	309	20.12523.10	RAFAEL PINTO SILVA	MASTER A1	SELEÇÃO MARANHENSE	2:04:01.422	3:14.293	76,000	36,767

DNS=Did Not Start / DNF=Did Not Finish / DSQ=Disqualified

Orbits Cycling

Colégio de Comissários:

# 41ª Copa Norte Nordeste de Ciclismo 2018

Sorted on Laps

Tocantins / TO

Circuito 4,000 km

Prova de Resistência

18/08/2018 07:00

Race

Pos	No.	CBC License	Name	Category	Club/Team	Total Tm	Diff	Total distance	Avg. Speed
6	305	12.28531.16	BRUNO MEIRA LIMA	MASTER A1	SELEÇÃO BAIANA	2:00:35.215	1 Lap	72,000	35,825
7	304	26.5880.06	CASSIO BRUNO DO NASCIMENTO MESQUITA	MASTER A1	SELEÇÃO AMAPAENSE	2:00:36.125	1 Lap	72,000	35,820
8	311	22.2359.04	THIAGO DA SILVA LIMA DE OLIVEI	MASTER A1	SELEÇÃO PARAENSE	2:00:47.119	1 Lap	72,000	35,766
9	315	19.6143.06	JONAS DE SOUSA OLIVEIRA	MASTER A1	SELEÇÃO PIAUIENSE	2:00:47.478	1 Lap	72,000	35,764
10	310	20.24069.15	MIKHAEL ROCHA QUEIROGA	MASTER A1	SELEÇÃO MARANHENSE	2:00:53.679	1 Lap	72,000	35,734
11	316	13.31451.17	JOSÉ ROBERTO FRANÇA RIBEIRO	MASTER A1	SELEÇÃO SERGIPANA	2:01:38.518	1 Lap	72,000	35,514
12	314	16.5082.06	PEDRO LINO BRANDÃO NETO	MASTER A1	SELEÇÃO PARAIBANA	2:01:39.693	1 Lap	72,000	35,508
13	317	21.1439.04	DARCISIO DE OLIVEIRA LIMA	MASTER A1	SELEÇÃO TOCANTINENSE	2:09:30.498	1 Lap	72,000	33,357

Not classified

DNF	320	24.24454.15	KELLYTON DE ALMEIDA AZEVEDO	MASTER A1	SELEÇÃO ACREANA	1:17:15.344		48,000	37,279
DNF	312	22.2356.04	DEYVISON KLAY BARBOSA MENEZES	MASTER A1	SELEÇÃO PARAENSE	1:09:52.223		44,000	37,784
DNF	301	24.16807.12	ELIONAI SILVA SOARES	MASTER A1	SELEÇÃO ACREANA	1:04:35.482		40,000	37,157
DNF	302	25.4389.05	FABRICIO GOMES DUARTE	MASTER A1	SELEÇÃO AMAZONENSE	25:46.592		16,000	37,243
DNS	307	18.4206.05	GLEICIANO SOUZA SILVA	MASTER A1	SELEÇÃO CEARENSE			-	-
DNS	308	18.31958.17	ALEXANDRE PEREIRA GOMES	MASTER A1	SELEÇÃO CEARENSE			-	-

MASTER A2

1	342	26.3437.05	BRENO ANDERSON VIANA E SILVA	MASTER A2	SELEÇÃO AMAPAENSE	1:48:21.773		64,000	35,436
2	350	13.63.04	NILTON DO NASCIMENTO SOARES	MASTER A2	SELEÇÃO SERGIPANA	1:48:22.403	0.630	64,000	35,433
3	351	21.32652.17	GLAUBER NUNES FERREIRA BARBOSA	MASTER A2	SELEÇÃO TOCANTINENSE	1:48:22.838	1.065	64,000	35,431
4	348	19.2264.04	GERSON DE ALBUQUERQUE ALVES	MASTER A2	SELEÇÃO PIAUIENSE	1:48:22.847	1.074	64,000	35,431
5	349	23.30361-16	ROGERIO BONFANTE MORAES	MASTER A2	SELEÇÃO RONDONIENSE	1:48:22.916	1.143	64,000	35,430
6	347	16.28512.16	FRANCISCO RICARDO DE OLIVEIRA MELO	MASTER A2	SELEÇÃO PARAIBANA	1:48:22.933	1.160	64,000	35,430
7	341	25.22015.14	CASSIO AUGUSTO STREMEL	MASTER A2	SELEÇÃO AMAZONENSE	1:48:23.002	1.229	64,000	35,430
8	343	12.19014.13	MARIVALDO LEITE DE ANDRADE	MASTER A2	SELEÇÃO BAIANA	1:48:23.251	1.478	64,000	35,428
9	345	20.26403.15	RAILTON LIMA DE AGUIAR	MASTER A2	SELEÇÃO MARANHENSE	1:48:23.587	1.814	64,000	35,427

Not classified

DNF	346	22.7736.09	CESAR FERNANDES LIMA	MASTER A2	SELEÇÃO PARAENSE	1:16:12.548		48,000	37,791
-----	-----	------------	----------------------	-----------	------------------	-------------	--	--------	--------

DNS=Did Not Start / DNF=Did Not Finish / DSQ=Disqualified

Orbits Cycling

Colégio de Comissários:

# 41ª Copa Norte Nordeste de Ciclismo 2018

Sorted on Laps

Tocantins / TO

Circuito 4,000 km

Prova de Resistência

18/08/2018 07:00

Race



Pos	No.	CBC License	Name	Category	Club/Team	Total Tm	Diff	Total distance	Avg. Speed
<b>MASTER B1</b>									
1	367	12.3784.05	FRANKLIN GOMES DE ALMEIDA	MASTER B1	SELEÇÃO BAIANA	1:30:07.364		60,000	39,946
2	379	13.3124.05	UESLEI DOS SANTOS SOUZA	MASTER B1	SELEÇÃO SERGIPANA	1:31:44.583	1:37.219	60,000	39,240
3	361	24.33062.17	FRANCISCO ANTONIO DA FROTA	MASTER B1	SELEÇÃO ACREANA	1:31:46.603	1:39.239	60,000	39,226
4	376	19.3000.05	LINDOMAR FERREIRA DOS SANTOS	MASTER B1	SELEÇÃO PIAUIENSE	1:34:03.926	3:56.562	60,000	38,271
5	369	04.4190.05	JOSÉ BENONI DA COSTA	MASTER B1	SELEÇÃO CEARENSE	1:34:04.750	3:57.386	60,000	38,266
6	382	21.1046.04	EDSON ROSENO VIANA GOMES	MASTER B1	SELEÇÃO TOCANTINENSE	1:35:13.459	5:06.095	60,000	37,805
7	371	20.23209.14	ROBERTO MAURO GURGEL ROCHA FILHO	MASTER B1	SELEÇÃO MARANHENSE	1:35:32.771	5:25.407	60,000	37,678
8	365	26.766.04	MARCOS PAULO BRANDÃO HYACINTH	MASTER B1	SELEÇÃO AMAPAENSE	1:35:55.904	5:48.540	60,000	37,527
9	378	23.29541.16	CARLOS HUILTON RIBEIRO SILVA	MASTER B1	SELEÇÃO RONDONIENSE	1:37:35.846	7:28.482	60,000	36,886
10	386	21.15164.11	JUNIO CESAR SOUZA VIEIRA	MASTER B1	SELEÇÃO TOCANTINENSE	1:37:35.931	7:28.567	60,000	36,886
11	372	20.30895.17	FRANCISCO DA SILVA ARAUJO	MASTER B1	SELEÇÃO MARANHENSE	1:37:37.592	7:30.228	60,000	36,875
12	364	25.4252.05	ADILIO MARQUES DE OLIVEIRA FILHO	MASTER B1	SELEÇÃO AMAZONENSE	1:37:38.572	7:31.208	60,000	36,869
13	368	12.18281.13	RAFAEL BARROCAS ROMAGUERA	MASTER B1	SELEÇÃO BAIANA	1:37:39.597	7:32.233	60,000	36,863
14	375	16.34698.18	TARCISIO LUIZ PEREIRA CARNEIRO FILHO	MASTER B1	SELEÇÃO PARAIBANA	1:40:42.283	10:34.919	60,000	35,748
15	366	26.26712.15	SANDRO DO ROSÁRIO ALMEIDA SILVA	MASTER B1	SELEÇÃO AMAPAENSE	1:37:22.551	2 Laps	52,000	32,041
<b>Not classified</b>									
DNF	377	19.16377.12	JOSÉ CARLOS DE SOUSA	MASTER B1	SELEÇÃO PIAUIENSE	1:16:09.846		48,000	37,813
DNF	362	24.2977.05	TUXAUÁ MARQUES DE OLIVEIRA	MASTER B1	SELEÇÃO ACREANA	56:22.556		36,000	38,314
DNF	373	22.12152.10	ISMAR DA COSTA LIMA	MASTER B1	SELEÇÃO PARAENSE	35:00.603		20,000	34,276
DNF	380	13.10368.09	JOSÉ GINALDO MARQUES	MASTER B1	SELEÇÃO SERGIPANA	17:49.723		12,000	40,384
DNS	363	14.31760.17	CRISTYAN DE SOUZA SANTOS	MASTER B1	SELEÇÃO ALAGOANA			-	-
DNS	370	18.31935.17	RODRIGO SANTOS FARIAS DE PAIVA	MASTER B1	SELEÇÃO CEARENSE			-	-
DNS	374	22.26502.15	REGINALDO CARVALHO LIMA	MASTER B1	SELEÇÃO PARAENSE			-	-
<b>MASTER B2</b>									
1	394	12.18300.13	JORGE FERREIRA DE ALMEIDA	MASTER B2	SELEÇÃO BAIANA	1:15:33.537		48,000	38,116
2	392	25.21655.14	RENATO SOUZA LOURO	MASTER B2	SELEÇÃO AMAZONENSE	1:15:34.893	1.356	48,000	38,105
3	391	14.693.04	ERISVALDO LINS DA SILVA	MASTER B2	SELEÇÃO ALAGOANA	1:15:35.102	1.565	48,000	38,103
4	396	22.2353.04	ALDAIR COSTA FERREIRA	MASTER B2	SELEÇÃO PARAENSE	1:15:35.295	1.758	48,000	38,101

DNS=Did Not Start / DNF=Did Not Finish / DSQ=Disqualified

Colégio de Comissários:

Apuração de Resultados: GLOBAL Database Informatica/Cronoline

Printed: 18/08/2018 15:38:15

Orbits Cycling

www.mylaps.com  
Licensed to: Cronoline

Page 7/10

# 41ª Copa Norte Nordeste de Ciclismo 2018

Sorted on Laps


Tocantins / TO

Circuito 4,000 km

Prova de Resistência

18/08/2018 07:00

Race



Pos	No.	CBC License	Name	Category	Club/Team	Total Tm	Diff	Total distance	Avg. Speed
5	398	13.10387.09	LUIS EDUARDO SOUSA	MASTER B2	SELEÇÃO SERGIPANA	1:15:37.402	3.865	48,000	38,083
6	397	19.16060.12	JÚLIO CÉSAR CABRAL FURTADO	MASTER B2	SELEÇÃO PIAUIENSE	1:21:14.249	5:40.712	48,000	35,452
7	393	26.755.04	MARCELO SOUSA DA COSTA	MASTER B2	SELEÇÃO AMAPAENSE	1:15:59.904	1 Lap	44,000	34,738
8	399	21.1432.04	SERGIO GOMES DA SILVA	MASTER B2	SELEÇÃO TOCANTINENSE	1:24:35.646	1 Lap	44,000	31,208

Not classified

DNF	395	20.27179.15	EDILSON SILVA PAIXÃO	MASTER B2	SELEÇÃO MARANHENSE	36:53.572		20,000	32,527
-----	-----	-------------	----------------------	-----------	--------------------	-----------	--	--------	--------

MASTER C1

1	416	20.1442.04	GILSON BUNA MARTINS	MASTER C1	SELEÇÃO MARANHENSE	1:00:32.169		36,000	35,681
2	427	21.3494.05	VALDEMIR LOPES LIMA	MASTER C1	SELEÇÃO TOCANTINENSE	1:00:32.448	0.279	36,000	35,678
3	421	16.1133.04	JOSE ANTONIO S. DE OLIVEIRA	MASTER C1	SELEÇÃO PARAIBANA	1:00:32.597	0.428	36,000	35,677
4	423	23.33147.17	ALLISON DE MENEZES SOUZA	MASTER C1	SELEÇÃO RONDONIENSE	1:00:33.141	0.972	36,000	35,672
5	412	12.242.04	ANTONIO CÉSAR SANTOS DA ROCHA	MASTER C1	SELEÇÃO BAIANA	1:00:33.168	0.999	36,000	35,671
6	413	12.5339.06	JOSÉ LUIS SÁ TELES ANDRADE	MASTER C1	SELEÇÃO BAIANA	1:00:33.535	1.366	36,000	35,668
7	426	21.15166.11	PEDRO CLARENTINO DE SOUSA	MASTER C1	SELEÇÃO TOCANTINENSE	1:00:33.731	1.562	36,000	35,666
8	419	22.33521.17	JOSE AUGUSTO TRINDADE DA SILVA	MASTER C1	SELEÇÃO PARAENSE	1:00:33.830	1.661	36,000	35,665
9	417	20.28998.16	AUGUSTO CESAR SENA FAVACHO DA SILVA	MASTER C1	SELEÇÃO MARANHENSE	1:00:34.176	2.007	36,000	35,661
10	425	13.14394.11	JONATAN LIMA DE SOUZA	MASTER C1	SELEÇÃO SERGIPANA	1:00:34.380	2.211	36,000	35,659
11	424	23.9342.08	CLAUDIO ALBERTO GABRIEL GUIMARÃES	MASTER C1	SELEÇÃO RONDONIENSE	1:00:35.188	3.019	36,000	35,652
12	411	26.34405.18	ODINIRCIO SOARES COUTINHO	MASTER C1	SELEÇÃO AMAPAENSE	1:00:36.092	3.923	36,000	35,643
13	418	22.7522.07	ANTONIO DOMINGOS DA PASCOA	MASTER C1	SELEÇÃO PARAENSE	1:04:40.081	4:07.912	36,000	33,401
14	420	16.33365.17	HERIBERTO AUGUSTO DA COSTA	MASTER C1	SELEÇÃO PARAIBANA	1:04:41.430	4:09.261	36,000	33,390
15	428	14.25790.15	JOSE ROGERIO CORREIA VILAR	MASTER C1	SELEÇÃO ALAGOANA	1:03:43.962	1 Lap	32,000	30,126

Not classified

DNF	422	19.24100.15	CASSIO ALVES DE ALMEIDA	MASTER C1	SELEÇÃO PIAUIENSE	34:04.902		20,000	35,210
DNS	415	18.301.04	ANTONIO DE SOUSA ANDRADE	MASTER C1	SELEÇÃO CEARENSE			-	-

MASTER C2

1	447	23.20189.13	ALAERTE KOTTWITZ	MASTER C2	SELEÇÃO RONDONIENSE	1:05:02.652		36,000	33,208
---	-----	-------------	------------------	-----------	---------------------	-------------	--	--------	--------

DNS=Did Not Start / DNF=Did Not Finish / DSQ=Disqualified

Orbits Cycling

Colégio de Comissários:

Apuração de Resultados: GLOBAL Database Informatica/Cronoline

www.mylaps.com  
Licensed to: Cronoline



# 41ª Copa Norte Nordeste de Ciclismo 2018

Sorted on Laps


Tocantins / TO

Circuito 4,000 km

Prova de Resistência

18/08/2018 07:00

Race



Pos	No.	CBC License	Name	Category	Club/Team	Total Tm	Diff	Total distance	Avg. Speed
2	446	16.225.04	ERNANDO DA COSTA BORGES	MASTER C2	SELEÇÃO PARAIBANA	1:05:02.671	0.019	36,000	33,208
3	449	21.36714.18	ADEMIR SERGIO SCHILLO	MASTER C2	SELEÇÃO TOCANTINENSE	1:05:02.824	0.172	36,000	33,207
4	443	12.8518.08	ANTONIO ROQUE PORTO DE SOUZA	MASTER C2	SELEÇÃO BAIANA	1:05:03.330	0.678	36,000	33,202
5	448	13.233.04	EDINEI BISPO DOS SANTOS	MASTER C2	SELEÇÃO SERGIPANA	1:05:03.685	1.033	36,000	33,199
6	442	26.28114.16	JOAQUIM PEREIRA DA SILVA	MASTER C2	SELEÇÃO AMAPAENSE	1:05:03.744	1.092	36,000	33,199
7	445	22.9751.10	ROOSEVELT LUIZ ARAUJO FERREIRA	MASTER C2	SELEÇÃO PARAENSE	1:05:05.629	2.977	36,000	33,183
8	441	25.32299.17	HAROLDO MARINHO COLARES JUNIOR	MASTER C2	SELEÇÃO AMAZONENSE	1:05:09.613	6.961	36,000	33,149

Not classified

DNS	444	20.16919.12	JOSÉ LUIS GONZAGA ROCHA SANCHES	MASTER C2	SELEÇÃO MARANHENSE			-	-
-----	-----	-------------	---------------------------------	-----------	--------------------	--	--	---	---

MASTER D1

1	465	21.17075.12	JOSE ARLINDO NEVOA	MASTER D1	SELEÇÃO TOCANTINENSE	55:43.700		28,000	30,146
2	460	12.6943.07	WUERITON RABELO BARROS DA CRUZ	MASTER D1	SELEÇÃO BAIANA	55:43.718	0.018	28,000	30,146
3	461	18.315.04	LEONARDO SILVA SOUZA	MASTER D1	SELEÇÃO CEARENSE	55:44.813	1.113	28,000	30,136

Not classified

DNS	462	20.2276.04	JOSÉ ISMAEL DOS SANTOS	MASTER D1	SELEÇÃO MARANHENSE			-	-
DNS	463	22.290.04	EVANDRO OLIVEIRA DE MEDEIROS	MASTER D1	SELEÇÃO PARAENSE			-	-
DNS	464	16.11015.09	OZINALDO MACEDO DE OLIVEIRA	MASTER D1	SELEÇÃO PARAIBANA			-	-

MASTER D2

1	473	22.444.405	JOÃO LUIZ DE OLIVEIRA SOUZA MELO	MASTER D2	SELEÇÃO PARAENSE	48:21.554		28,000	34,740
2	476	13.43.04	OSVALDO DIAS CRUZ	MASTER D2	SELEÇÃO SERGIPANA	48:21.723	0.169	28,000	34,738
3	471	12.12008.10	JOÃO CONFESSOR CÂNDIDO	MASTER D2	SELEÇÃO BAIANA	51:47.834	3:26.280	28,000	32,434
4	474	19.23464.14	JOÃO DE DEUS SOARES FILHO	MASTER D2	SELEÇÃO PIAUIENSE	51:48.379	3:26.825	28,000	32,428
5	478	26.716.04	ELOI XAVIER DE MORAES	MASTER D2	SELEÇÃO AMAPAENSE	51:48.637	3:27.083	28,000	32,426

Not classified

DNF	472	20.1191.04	GRAZIANI GERBASI FONSÊCA	MASTER D2	SELEÇÃO MARANHENSE	7:29.792		4,000	32,015
DNS	475	23.22388.14	LINHARES LOUNIERES DE ARAGÃO	MASTER D2	SELEÇÃO RONDONIENSE			-	-

DNS=Did Not Start / DNF=Did Not Finish / DSQ=Disqualified

Orbits Cycling

Colégio de Comissários:

41ª Copa Norte Nordeste de Ciclismo 2018

Sorted on Laps

Tocantins / TO

Circuito 4,000 km

Prova de Resistência

18/08/2018 07:00

Race

Pos	No.	CBC License	Name	Category	Club/Team	Total Tm	Diff	Total distance	Avg. Speed
DNS	477	21.6631.07	HELIO VILELA DE CARVALHO	MASTER D2	SELEÇÃO TOCANTINENSE	-	-	-	-